



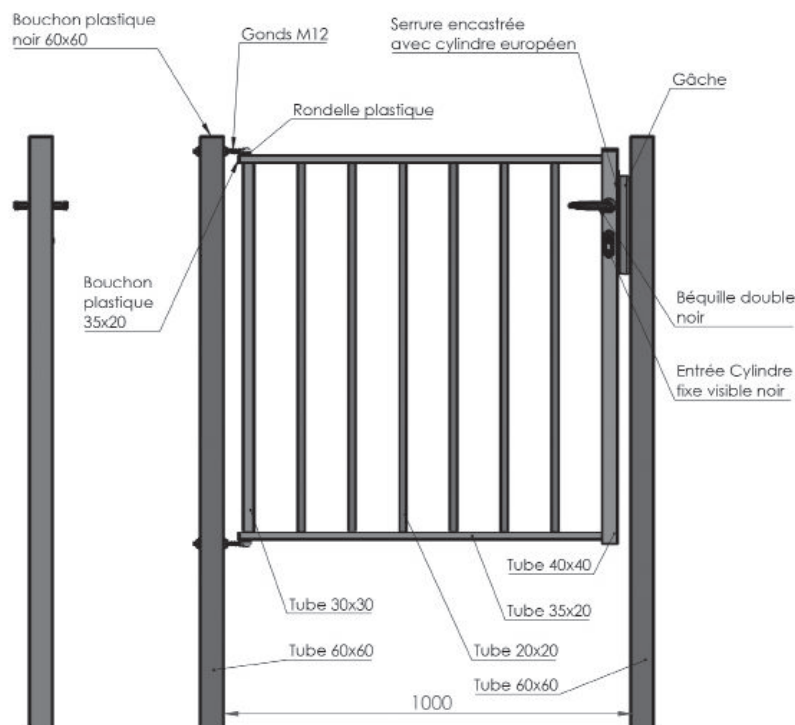
PORTILLON  
PORTAIL



- ✓ Esthétique et pratique
- ✓ Résistant
- ✓ Ouverture à 110°



- Le portillon Executive offre un excellent rapport qualité-prix pour sécuriser l'accès piéton.
- Livré prêt à poser en poussant droit de série (inversion du sens de montage possible en inversant le montage de la gâche et en retournant le pêne ½ tour ; nécessite le démontage de la serrure).



### Descriptif technique


Hauteur	de 1 à 2 m
Passage	1m
Largeur hors tout	1120 mm (intérieur poteaux 1000 mm)
Piliers	60x60 mm
Cadre	Montants 30x30 mm et 40x40 (serrure) Traverses 35x20 mm
Ouverture	110°
Matière	Acier galvanisé sendzimir® + Plastification
Remplissage	Tube 20x20 mm, espacement max. 110 mm
Condit.	5

### Traitement de surface

Galvanisé sendzimir + plastification.

L'association d'une couche de protection anti corrosion et une plastification anti UV confère aux portails une tenue du coloris de longue durée. Se reporter à nos conditions de garantie selon les zones de corrosivité.

### Coloris

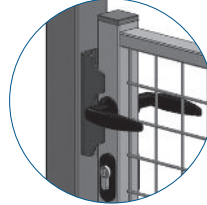
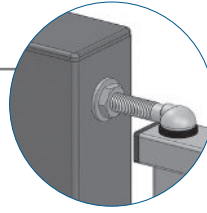


### Sécurité

110 mm de distance entre les barreaux verticaux pour éviter tout passage intempestif et pour assurer une sécurité enfants (norme garde-corps).

**Composition du portillon**

- 1 vantail
- 2 poteaux
- Serrure encastrée avec mécanisme 100 % en acier inoxydable. Le réglage du pêne demi-tour permet une fermeture sûre et sécurisée de votre portillon.
- Gâche et poignée en aluminium noirs
- Cylindre européen 3 clés avec plaque de propreté
- Bouchons en plastique noir (embouts à ailettes)

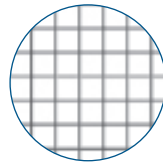
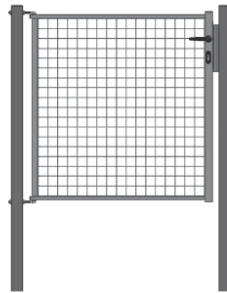
**Accessoires & options**

Platine à manchonner  
par lot de 2  
Réf. 82113504

Recoupe des piliers aux soins  
du client, fixations non fournies

**Autre remplissage**

Grillage - Maille 50 x 50 mm

**Références et informations logistiques pour portillons barreaudés**

Hauteur	Passage	Poids (kg)	Colisage	Cdt.	Dimensions cdt. (mm)			Volumétrie cdt. (kg)	Poids cdt. (kg)	Gerbabilité stockage
1m	1m	17,32	Palette	5 / palette	1250	1300	1000	1,62	88.22	2
1m20		20.09			1500			1,95	102.40	
1m50		24.25			1750			2,27	123.52	
1m75		27.71			2000			2,60	141.15	
2m		31.17			2250			2,92	158.77	

Vert - RAL 6005

Passage	Hauteur	Code art.	Gencode
1m	1m	111101011	3760381143815
	1m20	111101021	3760381143808
	1m50	111101031	3760381143792
	1m75	111101041	3760381143785
	2m	111101051	3760381143778

Gris - RAL 7016

Passage	Hauteur	Code art.	Gencode
1m	1m	111101013	3760381143860
	1m20	111101023	3760381143853
	1m50	111101033	3760381143846
	1m75	111101043	3760381143839
	2m	111101053	3760381143822

**Références et informations logistiques pour portillons grillagés**

Hauteur	Passage	Poids (kg)	Colisage	Cdt.	Dimensions cdt. (mm)			Volumétrie cdt. (kg)	Poids cdt. (kg)	Gerbabilité stockage
1m	1m	14.46	Palette	5 / palette	1250	1300	1000	1,62	73.92	2
1m20		16.59			1500			1,95	84.90	
1m50		19.79			1750			2,27	101.22	
1m75		22.45			2000			2,60	114.85	
2m		25.11			2250			2,92	128.47	

Vert - RAL 6005

Passage	Hauteur	Code art.	Gencode
1m	1m	111201011	3760381143563
	1m20	111201021	3760381143556
	1m50	111201031	3760381143549
	1m75	111201041	3760381143532
	2m	111201051	3760381143525

Gris - RAL 7016

Passage	Hauteur	Code art.	Gencode
1m	1m	111201013	3760381143617
	1m20	111201023	3760381143600
	1m50	111201033	3760381143594
	1m75	111201043	3760381143587
	2m	111201053	3760381143570