



PORTILLON
PORTAIL



- ✓ Esthétique et pratique
- ✓ Résistant
- ✓ Ouverture à 110°



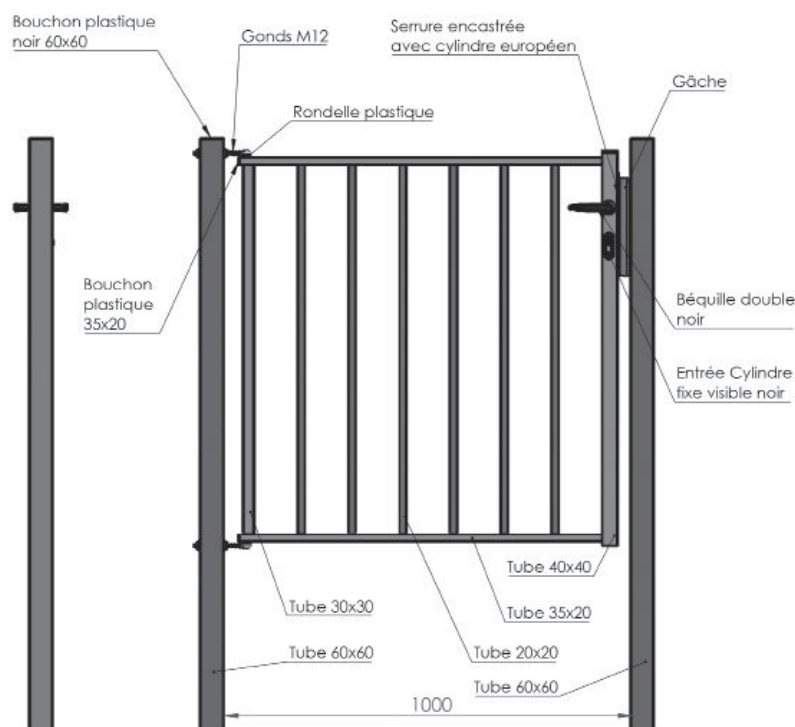
Habitations &
Jardins individuels



Logements
collectifs



- Le portillon Executive offre un excellent rapport qualité-prix pour sécuriser l'accès piéton.
- Livré prêt à poser en poussant droit de série (inversion du sens de montage possible en inversant le montage de la gâche et en retournant le pêne ½ tour ; nécessite le démontage de la serrure).



Descriptif technique


Hauteur	de 1 à 2 m
Passage	1m
Largeur hors tout	1120 mm (intérieur poteaux 1000 mm)
Piliers	60x60 mm
Cadre	Montants 30x30 mm et 40x40 (serrure) Traverses 35x20 mm
Ouverture	110°
Matière	Acier galvanisé sendzimir® + Plastification
Remplissage	Tube 20x20 mm, espacement max. 110 mm
Condit.	5

Traitement de surface

Galvanisé sendzimir + plastification.

L'association d'une couche de protection anti corrosion et une plastification anti UV confère aux portails une tenue du coloris de longue durée. Se reporter à nos conditions de garantie selon les zones de corrosivité.

Coloris

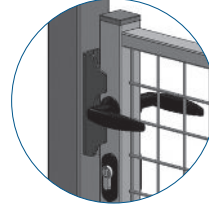
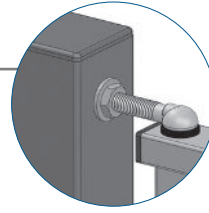


Sécurité

110 mm de distance entre les barreaux verticaux pour éviter tout passage intempestif et pour assurer une sécurité enfants (norme garde-corps).

**Composition du portillon**

- 1 vantail
- 2 poteaux
- Serrure encastrée avec mécanisme 100 % en acier inoxydable. Le réglage du pêne demi-tour permet une fermeture sûre et sécurisée de votre portillon.
- Gâche et poignée en aluminium noirs
- Cylindre européen 3 clés avec plaque de propreté
- Bouchons en plastique noir (embouts à ailettes)

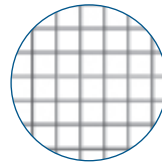
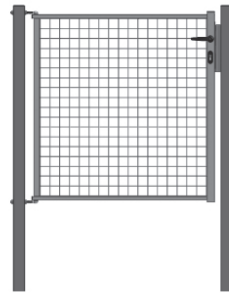
**Accessoires & options**

Platine à manchonner
par lot de 2
Réf. 82113504

Recoupe des piliers aux soins
du client, fixations non fournies

Autre remplissage

Grillage - Maille 50 x 50 mm

**Références et informations logistiques pour portillons barreaudés**

Hauteur	Passage	Poids (kg)	Colisage	Cdt.	Dimensions cdt. (mm)			Volumétrie cdt. (kg)	Poids cdt. (kg)	Gerbabilité stockage
1m	1m	17,32	Palette	5 / palette	1250	1300	1000	1,62	88.22	2
1m20		20.09			1500			1,95	102.40	
1m50		24.25			1750			2,27	123.52	
1m75		27.71			2000			2,60	141.15	
2m		31.17			2250			2,92	158.77	

Vert - RAL 6005

Passage	Hauteur	Code art.	Gencode
1m	1m	111101011	3760381143815
	1m20	111101021	3760381143808
	1m50	111101031	3760381143792
	1m75	111101041	3760381143785
	2m	111101051	3760381143778

Gris - RAL 7016

Passage	Hauteur	Code art.	Gencode
1m	1m	111101013	3760381143860
	1m20	111101023	3760381143853
	1m50	111101033	3760381143846
	1m75	111101043	3760381143839
	2m	111101053	3760381143822

Références et informations logistiques pour portillons grillagés

Hauteur	Passage	Poids (kg)	Colisage	Cdt.	Dimensions cdt. (mm)			Volumétrie cdt. (kg)	Poids cdt. (kg)	Gerbabilité stockage
1m	1m	14.46	Palette	5 / palette	1250	1300	1000	1,62	73.92	2
1m20		16.59			1500			1,95	84.90	
1m50		19.79			1750			2,27	101.22	
1m75		22.45			2000			2,60	114.85	
2m		25.11			2250			2,92	128.47	

Vert - RAL 6005

Passage	Hauteur	Code art.	Gencode
1m	1m	111201011	3760381143563
	1m20	111201021	3760381143556
	1m50	111201031	3760381143549
	1m75	111201041	3760381143532
	2m	111201051	3760381143525

Gris - RAL 7016

Passage	Hauteur	Code art.	Gencode
1m	1m	111201013	3760381143617
	1m20	111201023	3760381143600
	1m50	111201033	3760381143594
	1m75	111201043	3760381143587
	2m	111201053	3760381143570